

Утверждено

заведующий Муниципального
автономного дошкольного

образовательного учреждения «Центр
развития ребенка – детский сад №16
«Белочка».



О.Н. Золотухина



2020г.



ПАСПОРТ

дорожной безопасности образовательного учреждения

Муниципального автономного дошкольного образовательного
учреждения «Центр развития ребенка – детский сад №16 «Белочка»

города Бердска Новосибирской области

город Бердск

2020 год.

Общие сведения

Муниципальное автономное дошкольное образовательное учреждения «Центр развития ребенка – детский сад №16 «Белочка»

(Наименование ОУ)

Тип ДОУ: дошкольное образовательное учреждение

Юридический адрес ДОУ: 633011, Новосибирская область, г.Бердск, ул. Попова дом 15а;

Фактический адрес ДОУ: 633011, Новосибирская область, г.Бердск, ул. Попова дом 15а;

Руководители ДОУ:

- заведующий МАДОУ ЦРР №16 - Золотухина Оксана Николаевна, тел. (8-383-41) 2-48-75;

- заместитель по АХЧ: Сидорова Елена Ивановна, тел. (8-383-41) 2-48-55;

Ответственные работники муниципального органа образования:

- старший воспитатель Гоголь Елена Леонтьевна, тел. (8-383-41) 2-48-55;

- старший воспитатель Кондрюкова Олеся Анатольевна, тел. (8-383-41) 2-48-55;

Ответственные от Госавтоинспекции:

- старший государственный инспектор БДД отделения пропаганды БДД отдела ДНиПБДД УГИБДД ГУ МВД России по Новосибирской области капитан полиции Гейнисман Ольга Николаевна, тел. 232-12-91;

- Государственный инспектор БДД отделения пропаганды БДД отдела ДНиПБДД УГИБДД ГУ МВД России по Новосибирской области майор полиции Христюлова Светлана Петровна, тел. 232-12-91;

Ответственные работники за мероприятия по профилактике детского травматизма:

- старший воспитатель Гоголь Елена Леонтьевна, тел. (8-383-41) 2-48-55;

- старший воспитатель Кондрюкова Олеся Анатольевна, тел. (8-383-41) 2-48-55;

Руководитель или ответственный работник дорожно-эксплуатационной организации, осуществляющей содержание УДС:

- директор МБУ ЦМУ по г. Бердску Сысоев Игорь Иванович тел.8-913-935-17-20;

Руководитель или ответственный работник дорожно-эксплуатационной организации, осуществляющей содержание ТСОДД:

- директор МБУ ЦМУ по г. Бердску Сысоев Игорь Иванович тел.8-913-935-17-20;

Количество воспитанников: 337 человек

Наличие уголка по БДД: имеется в коридоре первого этажа

Наличие класса по БДД: нет

Наличие автогородка (площадки) по БДД: имеются некоторые дорожные знаки на площадке

Наличие автобуса в ДОУ: нет

Функционирование МАДОУ ЦРР №16: с 7:00 до 19.00

Телефоны оперативных служб:

Пожарная часть – 01; 4-26-89, 5-80-21; сот. 101;

Полиция – 02; 3-00-23; сот. 102;

Скорая медицинская помощь – 03; 3-02-74,2-13-28, 2-10-09; сот. 103;

Единый номер вызова служб экстренного реагирования – 112;

Дежурный ЕДДС по г. Бердску – 2-18-18, 2-63-93;

Дежурный ФСБ – 2-22-92;

Бердский поисково-спасательный отряд – 2-41-88; 8-952-913-03-18

Содержание

- I. Пояснительная записка к Паспорту
- II. План - схемы ДОУ
 1. Район расположения образовательной организации, пути движения транспортных средств и детей (воспитанников);
 2. Схема выхода детей на прогулочные площадки;
- III. План работы образовательного учреждения по предупреждению детского дорожно-транспортного травматизма.
- IV. Предложения родителей (общественности) по организации мероприятий по обеспечению дорожной безопасности дошкольников.
- V. Мероприятия Госавтоинспекции.

Используемые сокращения

ОУ – образовательное учреждение.

УДС – улично-дорожные сети.

БДД – безопасность дорожного движения.

ТСОДД – технические средства организации дорожного движения.

ПДД – правила дорожного движения.

Пояснительная записка Паспорта дорожной безопасности

МАДОУ ЦРР №16.



Паспорт дорожной безопасности (далее паспорт) Муниципального автономного дошкольного образовательного учреждения «Центр развития ребёнка – детский сад №16 «Белочка» (далее ДОУ) является информационно - справочным документом, в котором отражаются сведения о соответствии ДОУ требованиям дорожной безопасности, и устанавливаются требования, подтверждающие готовность ДОУ обеспечивать проведение необходимых мероприятий по защите воспитанников, связанных с дорожно-транспортным происшествием. Разработка Паспорта осуществляется Администрацией ДОУ с учетом настоящих требований и предложений органов государственной инспекции безопасности дорожного движения. Заведующий ДОУ организует процедуру согласования Паспорта с органами государственной инспекции безопасности дорожного движения, затем утверждает его. Паспорт составляется на текущий период и дополняется или корректируется по мере внесения изменений в документальные сведения, включенные в Паспорт, с указанием причин и даты их внесения (например, завершение реконструкции или капитального ремонта, изменение схемы, и другие). При заполнении Паспорта разрешается вносить дополнительную информацию с учетом особенностей объекта образования. Актуализация Паспорта (переоформление) осуществляется каждые 3 года с момента его утверждения. Уточнения данных осуществляется ежегодно по состоянию на 1 сентября текущего года. Паспорт хранится в сейфе в служебном кабинете заведующего МАДОУ ЦРР №16. По окончании срока действия паспорта, его повреждению и невозможности дальнейшего ведения оформляется новый паспорт, в котором из ранее заведенного паспорта переносятся информация, не утратившая значения на момент его переоформления. Ранее заведенный паспорт хранится 3 года, уничтожается в установленном порядке и проходит процедуру повторного согласования.

II. План - схемы ДОУ

БЕЗОПАСНЫЙ МАРШРУТ ДВИЖЕНИЯ ДЕТЕЙ

Муниципальное автономное дошкольное образовательное учреждение
«Центр развития ребёнка – детский сад №16 «Белочка»
633011, НСО, г. Бердск, ул. Попова, 15а



-  Жилая застройка
-  Проезжая часть
-  Тротуар
-  Направление безопасного движения детей




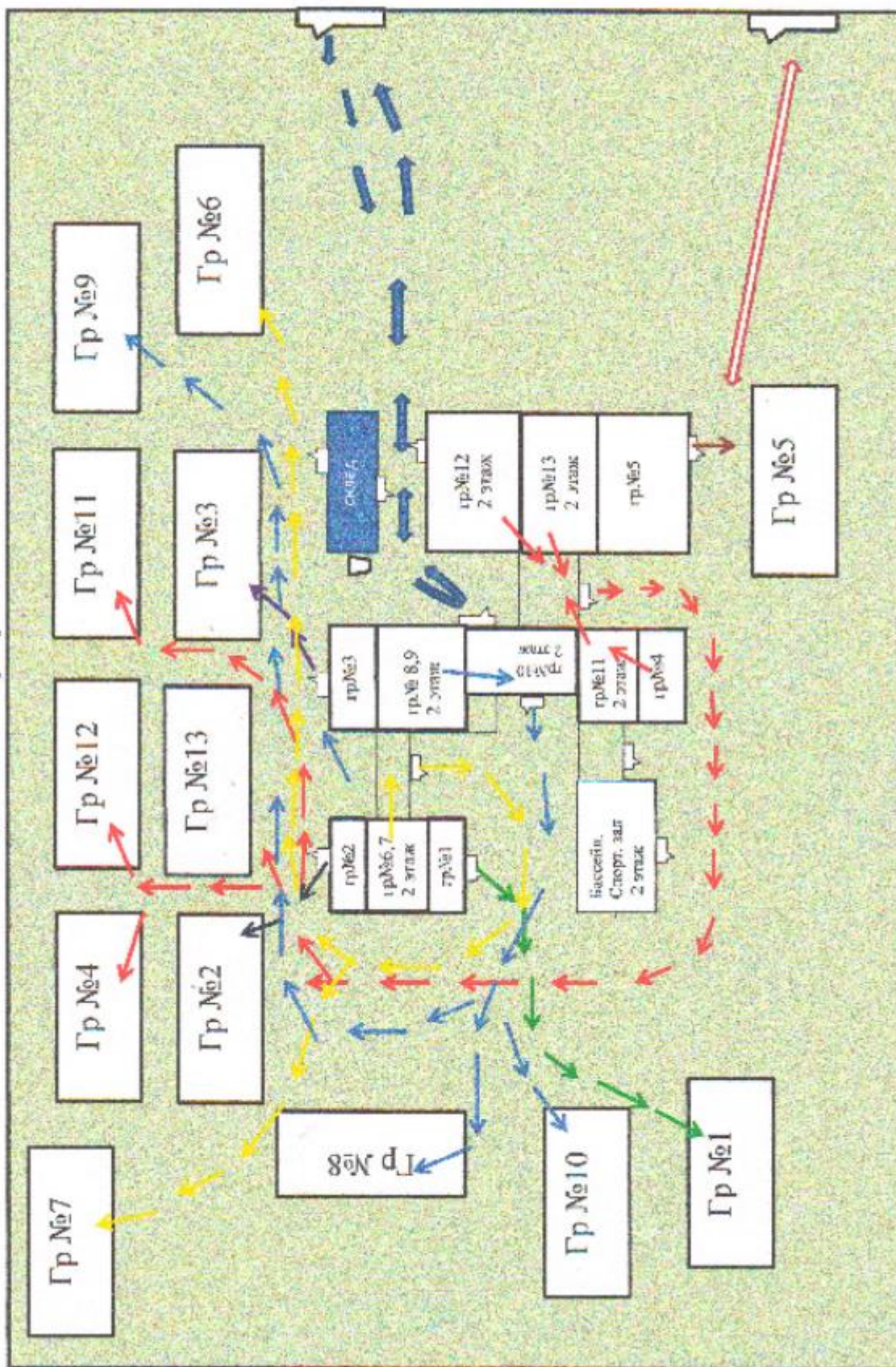
-  Ограждение образовательного учреждения
-  Искусственное освещение
-  Пешеходные переходы (5.19.1, 5.19.2)

Схема выхода детей на прогулочные площадки

Муниципальное автономное дошкольное образовательное учреждение
«Центр развития ребенка – детский сад №16 «Белочка»

Схема выхода детей на прогулочные площадки



III. План работы образовательного учреждения по предупреждению детского дорожно-транспортного травматизма

Административно-хозяйственная работа

| № | Мероприятия | Сроки | Ответственные |
|----|---|----------------------|---------------------|
| 1. | Оформление стенда: «Азбука безопасности дорожного движения» | октябрь | Администрация |
| 2. | Обновить и дополнить сюжетно-ролевые игры по дорожному движению в группах | Сентябрь - ноябрь | Старший воспитатель |
| 3. | Изготовить мини-стенды, папки-передвижки по профилактике ДДТТ в группах. | Сентябрь - ноябрь | Воспитатели групп |
| 4. | Пополнение методической и детской литературой, наглядными пособиями методического кабинета, групп по обучению правилам безопасного поведения на дороге. | Сентябрь - ноябрь | Старший воспитатель |

Работа с воспитателями

| № | Мероприятия | Сроки | Ответственные |
|----|---|----------|--|
| 1. | Консультация «Содержание работы с детьми по предупреждению дорожно-транспортного травматизма в разных возрастных группах» | Сентябрь | Старший воспитатель |
| 3. | Практикум для педагогов «Оказание первой помощи в случае травматизма» | январь | Старшая медсестра |
| 4. | Консультация «Что нужно знать родителям о правилах дорожного движения» | февраль | Старший воспитатель |
| 5. | Круглый стол «Использование игровых технологий в обучении детей правилам безопасного поведения на дороге» | март | Старший воспитатель. Творческая группа. |
| 6. | Консультация «Внимание: весна!» -правила поведения прогулки в гололед, во время таяния снега, сосулек. | март | Старший воспитатель Старшая медсестра |

| | | | |
|-------------------------------|--|-----------------|---------------------|
| 7. | Просмотр итоговых занятий по знакомству детей с ПДД | Апрель | Старший воспитатель |
| 8. | Подготовка и проведение развлечений по ознакомлению с правилами дорожного движения | май | Инструктор по ФК. |
| <i>Работа с детьми</i> | | | |
| | <i>Совместная деятельность с детьми</i> | сроки | ответственные |
| 1. | Вторая младшая группа: «Наш город и его транспорт» (проезжая часть, тротуар, пешеходный переход, светофор. Простейшие правила поведения на улице). | Сентябрь Май | воспитатели |
| 2. | Средняя группа «Ослик идет в детский сад» (пешеходы ходят по тротуару, переходят улицу на зеленый свет по пешеходному переходу. Основные правила: «Нельзя на улицу выходить без взрослого». Что делать, если потерялись на улице?). | Сентябрь Май | воспитатели |
| 3. | Старшая группа «Красный, желтый, зеленый» (разметка, дорожные знаки и правила езды на велосипеде, знание о городском транспорте, правила поведения пешеходов и пассажиров, знание о работе ГИБДД). | Сентябрь Май | воспитатели |
| 4. | Подготовительная группа «Знаки дорожные помни всегда» (соблюдение правил дорожного движения, дорожные знаки: предупреждающие, запрещающие, предписывающие, информационно-указательные; нахождение безопасного маршрута от дома до детского сада, до школы, умение самостоятельно находить выход из различных ситуаций на дороге и в транспорте, знакомство с работой ГИБДД). | Сентябрь Май | воспитатели |
| | Целевые прогулки, экскурсии по близлежащим улицам, перекресткам, к светофору. | Сентябрь | воспитатели |

| | | | |
|-----------------------------------|--|----------------|---|
| 5. | Проведение с детьми дидактических, словесных, настольно-печатных, сюжетно-ролевых игр: «Шофер», «Дорожная азбука», «Автобус» и другие (с использованием макетов, предметов-заменителей, алгоритмов). | Ноябрь | воспитатели |
| 6. | Решение проблемных ситуаций: «Входим в автобус», «Переходим дорогу на перекрестке», «Потерялся на улице», «Как найти дорогу в детский сад?» | Декабрь | воспитатели |
| 7. | Чтение художественной литературы: М.Познанская «На дороге не зевай»; В.Карачев «Правила дорожного движения»; Л.А.Осадчая «Приключение бывалого светофора». | В течение года | воспитатели |
| 8. | Развлечение «Путешествие в страну дорожных знаков». | Апрель | воспитатели |
| 9. | Просмотр мультимедийной презентации «Внимание, дорога!» | Апрель | Музыкальный руководитель, воспитатели |
| 10. | Выступление работника ГИБДД перед детьми в группе. | Сентябрь | Инспектор ГИБДД |
| 11. | Выставка детских рисунков-плакатов «Я - за безопасность на дороге» | Апрель | Воспитатель ИЗО |
| 12. | Музыкально – спортивный праздник «Красный, желтый, зеленый». | Июнь | музыкальный руководитель, инструктор по ФК, воспитатели |
| <i>Работа с родителями</i> | | | |
| 1. | Консультации 2 мл. группы: «Что должны знать родители, находясь с ребенком на улице». | Сентябрь | Воспитатели |
| 2. | Консультации средние группы: «Будьте вежливы – правила поведения в общественном транспорте». | Сентябрь | Воспитатели |
| 3. | Консультации старшие группы: «Осторожно, дети! – статистика и типичные случаи детского травматизма». | Сентябрь | Старшая медсестра |

| | | | |
|----------------------------------|---|----------------|------------------------|
| 4. | Консультации Подготовительные группы: «Правила дорожного движения – для всех» | Сентябрь | Воспитатели |
| 5. | Консультация: «Чтобы не случилось беды! –меры предупреждения детского травматизма». | январь | Старшая медсестра |
| 6. | Консультация: «Родители–пример для детей». | Апрель | Воспитатели |
| | Анкетирование родителей «Я и мой ребенок на улицах города» (с целью выработки единых требований, предъявляемых детям со стороны всех взрослых по овладению азбукой дорожного движения). | Сентябрь | Воспитатели |
| 7. | Оформление папки-передвижки «Правила дорожные детям знать положено» | Апрель | Воспитатели, Родители. |
| Взаимодействие с социумом | | | |
| 1. | Участие инспектора ГИБДД в проведении образовательной деятельности по правилам дорожного движения | В течение года | Заведующий |
| 2. | Выступление работника ГИБДД перед детьми в группе и родителями на родительском собрании. | В течение года | Заведующий |

IV. Предложения родителей (общественности) по организации мероприятий по обеспечению дорожной безопасности дошкольников.

1. Обновление асфальтового покрытия на территории детского сада.
2. Размещение знаков по ограничению скорости движения.
3. Выступление работника ГИБДД на родительском собрании.
4. Развлечение «Путешествие в страну дорожных знаков».
5. Совместный просмотр мультимедийной презентации «Внимание, дорога!»

V. Мероприятия Госавтоинспекции.

1. Выступление инспектора по пропаганде БДД ОГИБДД на родительских собраниях.
2. Проведение “Урока безопасности” по вопросам защиты от ЧС и пожарной безопасности.
3. Проведение месячника безопасности дорожного движения.